



RELATÓRIO DE GESTÃO E CONTA DE GERÊNCIA

2024 I

FREGUESIA DE SANTA MARIA, SÃO PEDRO E MATACÃES



ÍNDICE

	Página
1. Relatório de Gestão	
1.1. Introdução.....	4
1.2. Caracterização da Entidade.....	7
1.3. Relatório de Atividades.....	9
1.4. Análise Orçamental.....	19
1.5. Análise Financeira.....	27
2. Demonstrações Financeiras na óptica Orçamental	
2.1. Demonstrações previsionais	
2.1.1. Orçamento e Plano Orçamental Plurianual.....	41
2.1.2. Plano plurianual de investimentos (PPI).....	43
2.1.3. Plano plurianual das ações mais relevantes (PPA).....	45
2.2. Demonstrações de relato	
2.2.1. Demonstração de desempenho orçamental.....	48
2.2.2. Demonstração de execução orçamental da receita.....	49
2.2.3. Demonstração de execução orçamental da despesa.....	53
2.2.4. Demonstração da execução do plano plurianual de investimentos.....	68
2.2.5. Demonstração da execução do plano das ações.....	70
2.3. Anexo às demonstrações orçamentais	
2.3.1. Alterações orçamentais da receita.....	73
2.3.2. Alterações orçamentais da despesa.....	77
2.3.3. Alterações ao plano plurianual de investimentos.....	97
2.3.4. Alterações ao plano plurianual de ações.....	100
2.3.5. Operações de tesouraria.....	103
2.3.6. Contratação administrativa - situação dos contratos.....	104
2.3.7. Contratação administrativa - adjudicações por tipo de procedimento.....	145
2.3.8. Transferências e subsídios concedidos.....	146
2.3.9. Transferências e subsídios recebidos.....	149
2.4. Outras divulgações	
2.4.1. Retenções.....	151
2.4.2. Resumo Diário de Tesouraria.....	152
2.4.3. Outras dividas a terceiros.....	153



ÍNDICE

	Página
3. Demonstrações Financeiras na óptica Financeira	
3.1. Balanço.....	155
3.2. Demonstração de resultados por natureza.....	157
3.3. Demonstração das alterações no património líquido.....	158
3.4. Demonstração dos fluxos de caixa.....	159
3.5. Anexo às demonstrações financeiras - ABDR.....	161
3.6. Listagem Património por classificação SNC-AP.....	183
4. Outros Documentos	
4.1. Relação nominal de responsáveis pela execução.....	185
4.2. Responsáveis pelas demonstrações orçamentais (SNC-AP).....	186
4.3. Responsáveis pelas demonstrações financeiras (SNC-AP).....	187
4.4. Síntese das Reconciliações Bancárias.....	188
4.5. Reconciliações Bancárias.....	189
4.6. Norma de Controlo Interno.....	195
4.7. Declaração de Responsabilidade.....	246



INTRODUÇÃO

No exercício de 2024 foi dado cumprimento ao sistema contabilístico – SNC-AP – Sistema de Normalização Contabilística para as Administrações Públicas – aprovado pelo Decreto-Lei n.º 192/2015, de 11 de setembro, com as alterações introduzidas pelo Decreto-Lei n.º 85/2016, de 21 de dezembro.

Assim, os modelos de demonstrações financeiras e orçamentais apresentados são os constantes deste normativo, com as adaptações e melhorias introduzidas pela UniLeo - Unidade de Implementação da Lei de Enquadramento Orçamental, constando, apenas, do presente documento, os mapas devidamente validados.

O presente relatório referente a 31 de dezembro de 2024 e que reflete a situação económica e financeira da Freguesia de Santa Maria, São Pedro e Matacães, foi preparado de acordo com os princípios contabilísticos previstos no SNC-AP, de forma a ser submetido à apreciação do Órgão Executivo e do Órgão Deliberativo, dando igualmente cumprimento ao disposto na alínea e), do n.º 1, do artigo 16.º e alínea b), do n.º 1, do artigo 9.º, da Lei n.º 75/2013, de 12 de setembro.

A prestação de contas, não obstante a boa-fé que deve sustentar a sua elaboração, é um conjunto de documentos que procuram na experiência vivida, demonstrar a execução orçamental e financeira de um ciclo temporal, normalmente coincidente com o ano civil.

No que respeita à sua estrutura, e conforme determina a lei, foi elaborada em obediência aos princípios da clareza, exatidão e simplicidade, de forma a possibilitar a sua análise tanto na vertente económica, como na vertente financeira, espelhando a eficiência na utilização dos meios afetos à persecução das atividades desenvolvidas pela entidade e a eficácia na realização dos objetivos inicialmente aprovados, sem esquecer o peso que a vertente política imprime nesta análise, tendo sempre presente os superiores interesses da população da Freguesia.

O SNC -AP contempla ainda o subsistema de contabilidade de gestão, o qual assenta numa norma de contabilidade de gestão específica (NCP 27), de aplicação obrigatória pelas entidades enquadradas no regime geral e no regime simplificado – pequenas entidades.

À data do período de relato, ainda não se encontra desenvolvido o subsistema de contabilidade de gestão, não sendo possível assim efetuar as adequadas divulgações no Relatório de Gestão.

Acresce ainda referir que a Comissão de Normalização Contabilística (CNC), veio esclarecer que poder-se-á aplicar a prorrogação de aplicação pela primeira vez, por 3 anos, prevista na IPSAS 33, nomeadamente nas situações de maior complexidade.



Freguesia de Santa Maria, São Pedro e Matacães

O resultado da execução orçamental evidencia um saldo de 33 493,30 euros, incluindo o saldo transitado da gerência anterior (à data de 31/12/2023) 94 804,48 euros, e foi elaborada segundo as normas estabelecidas pelo Decreto-Lei n.º 192/2015, de 11 de setembro, com as alterações introduzidas pelo Decreto-Lei n.º 85/2016, de 21 de dezembro.

No período em referência, a execução da receita atingiu 98,13% da prevista, a despesa total executada no período em análise ascendeu a 96,84%.

Na vertente financeira, apresenta um Resultado Líquido do Exercício positivo de 60 044,98€, um Ativo de 1.619.072,93€ e um Passivo de 380 155,66€;

Foi dado cumprimento à Lei n.º 8/2012, de 21 de fevereiro, Lei dos Compromissos e dos Pagamentos em Atraso (LCPA), regulamentado pelo Decreto-lei n.º 127/2012, de 21 de junho, onde estabelece as regras aplicáveis à assunção de compromissos e aos pagamentos em atraso das entidades públicas, pelo que, todos os compromissos do ano económico de 2023 foram assumidos tendo em consideração o montante máximo de fundos disponíveis em cada período.

É ainda de realçar que o montante dos compromissos/obrigações assumidos e não pagos, transitados para a gerência de 2025, na quantia de 29 418,81 euros, reporta-se, maioritariamente, a encargos com as retenções das remunerações de dezembro, e aquisições de bens e serviços cujas faturas não haviam sido rececionadas pela Junta de Freguesia a 31/12/2024.

No âmbito da implementação do novo sistema contabilístico – SNC-AP – Sistema de Normalização Contabilística para as Administrações Públicas – aprovado pelo Decreto-Lei n.º 192/2015, de 11 de setembro, com as alterações introduzidas pelo Decreto-Lei n.º 85/2016, de 21 de dezembro, e de acordo com as instruções definidas no Classificador Complementar (CC2), estão todas as autarquias locais obrigadas a proceder à inventariação de todos os seus bens, direitos e obrigações constituintes do seu património bem como à sua valorização.

Destaca-se, no caso da identificação do universo patrimonial que constitui o ativo imobilizado da entidade, a necessidade de conhecer a composição, titularidade e características que individualizam cada um dos bens, devendo garantir-se a regularização jurídica para os bens sujeitos a registo.

Os documentos de prestação de contas foram elaborados e obedecem a modelos uniformes de acordo com a Instrução n.º 1/2019 – PG, publicada no Diário da República, 2.ª série – N.º 46 – 6 de março de 2019.



Freguesia de Santa Maria, São Pedro e Matações

O Órgão Executivo da Freguesia de Santa Maria, São Pedro e Matações

David Alves Gomes Lopes
Filipa Bernardes Coelho
Jorge Miguel Antunes Dias
Paula Cristina Cardoso da Costa Carvalho
Cristina da Costa Lopes
Ângelo António Dores Gonçalves Teodoro
Fernando Manuel Antunes dos Santos

O Presidente

David Alves Gomes Lopes

O Contabilista Certificado

Nuno Miguel Rocha (CC 92218)



CARATERIZAÇÃO DA ENTIDADE

1. IDENTIFICAÇÃO			
Designação	Freguesia de Santa Maria, São Pedro e Matacães		
NIPC	510840590		
Natureza	Junta de Freguesia		
Endereço postal	Rua Vítor Cesário da Fonseca N.º 3 - B, 2560-689 Torres Vedras		
Telefone / Fax	261 330 380		
Endereço de correio eletrónico	geral@fregtv-smspm.pt		
Sítio na internet	https://www.fregtv-smspm.pt/		
Tem serviços de natureza consultiva e/ou serviços de fiscalização?	Sim <input type="checkbox"/>	Não <input checked="" type="checkbox"/>	
Organograma	-		
2. LEGISLAÇÃO			
Regime Financeiro	Lei n.º 73/2013, de 03 de Setembro (RFALEI)		
Regime Jurídico	Lei n.º 75/2013, de 12 de setembro (RIAL)		
3. PARTICIPAÇÕES DA ENTIDADE (a especificar – opcional)			
Serviços Municipalizados	Sim <input type="checkbox"/>	Não <input checked="" type="checkbox"/>	
(Se a entidade assinalar que detém participações, deverá abrir uma linha para indicar qual a entidade e, dentro dessa linha, deverá ter a opção SIM/NÃO para responder se detém influência dominante sobre aquela entidade)	Influência dominante		
Serviços Intermunicipalizados	Sim <input type="checkbox"/>	Não <input checked="" type="checkbox"/>	
Entidades Intermunicipais	Sim <input type="checkbox"/>	Não <input checked="" type="checkbox"/>	
Entidades Associativas Municipais	Sim <input type="checkbox"/>	Não <input checked="" type="checkbox"/>	
Empresas Locais	Sim <input type="checkbox"/>	Não <input checked="" type="checkbox"/>	
Empresas Participadas	Sim <input type="checkbox"/>	Não <input checked="" type="checkbox"/>	
Cooperativas	Sim <input type="checkbox"/>	Não <input checked="" type="checkbox"/>	
Fundações	Sim <input type="checkbox"/>	Não <input checked="" type="checkbox"/>	
Entidades de outra natureza	Sim <input type="checkbox"/>	Não <input checked="" type="checkbox"/>	
4. DESCRIÇÃO SUMÁRIA DAS ATIVIDADES			
As competências previstas: Lei n.º 75/2013 de 12 de setembro (RIAL), Lei n.º 50/2018, de 16 de Agosto (Lei-quadro da transferência de competências para as autarquias locais e para as entidades intermunicipais), e DL n.º 57/2019, de 30 de Abril (Concretiza a transferência de competências dos municípios para os órgãos das freguesias)			
5. COMPOSIÇÃO DO ÓRGÃO EXECUTIVO			
5.1 IDENTIFICAÇÃO DOS MEMBROS DO ÓRGÃO EXECUTIVO / CONSELHO DE ADMINISTRAÇÃO			
5.2 NÚMERO DE ELEITOS			
Em regime de permanência.....	1		
A meio tempo.....	1		
Restantes eleitos.....	5		
5.3 NÚMERO DE ELEITORES			
Até 10.000.....	0		
Mais de 10.000 e menos de 40.000.....	X		
Igual ou superior a 40.000.....	0		
6. ORGANIZAÇÃO CONTABILÍSTICA			
Para a aplicação prática do Regime Contabilístico Simplificado das Pequenas Entidades do SNC-AP, a Freguesia de Santa Maria, São Pedro e Matacães utilizou Software Aplicacional da Empresa FRESOFT – Soluções Informáticas, Lda.			
7. OUTRA INFORMAÇÃO			
7.1 AÇÕES DE FISCALIZAÇÃO (últimos 5 anos)			
Entidade fiscalizadora	-		
Data da ação	-		
Período abrangido	-		
Identificação da ação	-		
7.2 APROVAÇÃO DOS DOCUMENTOS			
	Data de Aprovação		
	Órgão Executivo	Órgão Deliberativo	
Norma de Controlo Interno e eventuais alterações (a especificar) (2)	13/04/2022	-	
Regulamentos	-	-	
Plano de Prevenção dos Riscos de Gestão e eventuais alterações	-	-	
Relatório de Avaliação da Execução do Plano de Prevenção dos Riscos de Gestão	-	-	
7.3 INSCRIÇÃO DO SALDO DA GERÊNCIA DO ANO ANTERIOR			
	Data de Aprovação		
	Órgão Executivo	Órgão Deliberativo	



h

CARATERIZAÇÃO DA ENTIDADE

Revisão Orçamental	03/04/2024	10/04/2024
Alteração Orçamental (n.º 6, do art.º 40º RFALEI)		
7.4 INFORMAÇÃO RELATIVA À CONSOLIDAÇÃO DE CONTAS		
Identificação das entidades que compõem o Grupo Público		
7.5 DESCENTRALIZAÇÃO ADMINISTRATIVA (Art.º 111.º da Lei n.º 75/2013, de 12 de setembro)		
Sim	Não	
<input checked="" type="checkbox"/>	<input type="checkbox"/>	<input checked="" type="checkbox"/>
- Transferência de competências de órgãos do Estado para órgãos das autarquias locais		
- Transferência de competências de órgãos do Estado para órgãos das entidades intermunicipais		
7.6 DELEGAÇÃO DE COMPETÊNCIAS (Art.º 116.º da Lei n.º 75/2013, de 12 de setembro)		
Sim	Não	
<input checked="" type="checkbox"/>	<input type="checkbox"/>	<input checked="" type="checkbox"/>
- Dos órgãos do município nos órgãos das freguesias		
- Dos órgãos do município nos órgãos das entidades intermunicipais		
7.7 INFORMAÇÃO RELATIVA A PESSOAL (2)		
Sim	Não	
<input type="checkbox"/>	<input type="checkbox"/>	<input checked="" type="checkbox"/>
- Na eventualidade da existência de limites legais, em matéria de pessoal, indicar se os mesmos foram observados, com a remessa de documentação comprovativa[2]		
- N.º de trabalhadores a 31 de dezembro		
63		
7.8 PRAZO MÉDIO DE PAGAMENTO		
Início do exercício	Fim do exercício	
-	-	
7.9 A PREENCHER, NO CASO DE SE TRATAR DE UMA ENTIDADE DE NATUREZA ASSOCIATIVA (3)		
- Data da constituição		
- Entidades associadas existentes no fim do exercício		
- Informação sobre a existência de atividade/movimentos financeiros na gerência		
7.10 CONCESSÕES DE SERVIÇOS PÚBLICOS/OBRAS PÚBLICAS		
Sim	Não	
<input type="checkbox"/>	<input type="checkbox"/>	<input checked="" type="checkbox"/>
(a especificar)		
- Concessionário		
- Objeto da concessão		
- Data de celebração do contrato		
- Período da concessão		
- Natureza da concessão		
Nota: No caso da Autarquia ser concedente no âmbito de vários contratos, deverá apresentar uma quadro com a informação prevista, por cada contrato		
7.11 MECANISMOS DE RECUPERAÇÃO FINANCEIRA E OUTROS PROGRAMAS DE REGULARIZAÇÃO DE DÍVIDAS A FORNECEDORES		
Sim	Não	
<input type="checkbox"/>	<input type="checkbox"/>	<input checked="" type="checkbox"/>
(a especificar)		



Freguesia de Santa Maria, São Pedro e Matacães

RELATÓRIO DE ATIVIDADES

O presente relatório é referente ao trabalho desenvolvido pela Junta de Freguesia de Santa Maria, São Pedro e Matacães no período compreendido entre o dia 1 de janeiro e o dia 31 de dezembro de 2024.

Ao longo deste ano a atividade da Junta de Freguesia manteve-se abrangente, com particular foco em áreas como a Reabilitação de Espaços Públicos, a Ação Social, a Limpeza Urbana e a manutenção de Espaços Verdes.

Continuámos a realizar pequenas intervenções e obras por administração direta, minimizando custos e otimizando recursos.

Lançámos a edição de 2024 do Orçamento Participativo da Freguesia, aumentando em 5 000,00 € o seu valor, para um montante global 30 000,00 €.

Procedemos à assinatura do Contrato de Concessão para a "Conceção, Construção e Concessão do Crematório de Torres Vedras", no Cemitério de São Miguel e iniciámos as obras de construção do Crematório.

Construímos, em parceria com a Câmara Municipal, o Parque Verde Horácio Orlando da Silva, no Sarge.

Organizámos a sessão solene de comemoração do Dia da Freguesia no Salão Nobre da Associação Humanitária dos Bombeiros Voluntários de Torres Vedras.

Executámos a Empreitada de Construção da Loja e Mercaria Social, no Largo Justino Freire, em Torres Vedras.

Construímos, em parceria com a Câmara Municipal, o Parque Verde da Boavista Olheiros.

Executámos a Empreitada de Requalificação da EB N.º 1, em Torres Vedras.

Concluímos a construção de Passeio Pedonal na Ribeira de Pedrulhos, na Rua de São Miguel.

Concluímos a construção de Passeio Pedonal na Avenida Carlos Lopes em Torres Vedras.

O trabalho da Junta de Freguesia foi, pois, feito de acordo com o seu plano de trabalhos já definido, mas também, tendo em conta as necessidades que foram surgindo.

Só assim poderemos fazer mais e melhor trabalho na Freguesia.



Freguesia de Santa Maria, São Pedro e Matacães

SERVIÇOS GERAIS

Sendo uma prioridade desta Junta de Freguesia a proximidade aos cidadãos, continua o Executivo a trabalhar para alargar a oferta de serviços prestados.

Continuámos neste período com a adesão ao protocolo entre o Fundo Ambiental e a ANAFRE para atribuição de apoio à aquisição de gás engarrafado pelos consumidores domésticos beneficiários de tarifa social.

Continuámos a otimizar os canais de comunicação da Freguesia, sendo o acesso à informação um direito dos nossos fregueses.

Finalizamos o novo site da Junta de Freguesia e atualizamos a *Landing Page* do Orçamento Participativo.

Lançámos uma edição do Boletim da Freguesia e o Vídeo Promocional da Freguesia intitulado “Chama a Junta”.

Continuamos a dinamizar as nossas redes sociais frequentemente, de modo a divulgar as nossas obras e iniciativas, bem como as de associações da Freguesia.

Organizámos dois atos eleitorais, tendo contado cada um deles, com 24 mesas de voto e 120 agentes eleitorais na Freguesia.

Desenvolvemos mais uma edição do Orçamento Participativo da Freguesia de 2024, tendo sido recebidos 16 propostas e aprovadas para execução 4 delas.

Realizaram-se 5 sessões da Assembleia de Freguesia.



EDUCAÇÃO

Esta Junta de Freguesia assegurou diariamente e ao longo de todo o ano o bom funcionamento dos Jardins de Infância e das Escolas do Primeiro Ciclo, através da sua intervenção nos vários serviços e projetos que desenvolveu:

- Disponibilização de dois funcionários dedicados a trabalhos diversos, frequentemente necessários nas escolas e jardins de infância, dando resposta às ocorrências reportadas pela comunidade escolar via plataforma.
- Prestação de Serviços CAF – Componente de Apoio à Família, 345 crianças, repartidas pelas 10 escolas básicas da Freguesia.
- Prestação de serviço do SAF – Serviço de Apoio à Família, no qual foram proporcionadas diversas atividades, lecionadas por docentes, na área da Educação Física, Expressão Física, Educação Musical e Teatro às crianças dos jardins de infância.
- O programa Psicologia nas Escolas manteve a sua atividade. No final do ano estavam a ser acompanhadas 39 crianças do 1º ciclo do ensino básico pelas técnicas especializadas da Junta de Freguesia.
- Asseguramos o transporte regular de crianças, com condução feita por funcionários com formação adequada, tendo sido transportadas diariamente ao longo do ano uma média de 105 crianças e efetuados aproximadamente 400 km por dia.
- Procedemos à aquisição de duas viaturas de 9 lugares para o Transporte de Crianças.
- A limpeza e manutenção dos espaços escolares foi efetuada pelo pessoal operacional da Junta de Freguesia e regista frequentes intervenções.
- A aquisição, fornecimento e distribuição de produtos de limpeza; de expediente e material escolar foram feitos diretamente através dos nossos serviços.
- O serviço de refeições escolares de que usufruem a escola básica e o jardim de infância em Matacães, foi assegurado pelo ASAS de Matacães, sendo servidas em média 35 refeições diariamente.
- Demos apoio na organização do ano letivo 2024/2025 em parceria com a Câmara Municipal e os Agrupamentos de Escolas. Neste período foi com satisfação que apoiámos a abertura de 3 novas (JI Conquinha 2, JI Boavista Olheiros e EB Paúl).



Freguesia de Santa Maria, São Pedro e Matacães

ASSOCIATIVISMO

Esta Junta de Freguesia colabora continuamente com as associações culturais, desportivas e recreativas, através de:

- Apoio financeiro e mão de obra para obras nas sedes das coletividades e associações.
- Apoio logístico e de organização de eventos.
- Limpeza de espaços envolventes.
- Montagem e transporte de equipamentos.
- Apoio à comunicação e imagem, através da execução de trabalhos gráficos e impressão de cartazes.
- Cedência de carrinhas.
- Cedência de espaços.
- Apoio à organização do XXVI Torneio Internacional de Hóquei em Patins – Cidade de Torres Vedras.
- Apoio à AMCR da Fonte Grada para a reabilitação do Espaço Multiusos (antigo Centro de Dia).
- Apoio à atividade da ASOT - Associação de Beneficência para a Saúde Oral Torreense.
- Parceria com a Cooperativa de Comunicação e Cultura para exposição na Feira de São Pedro.
- Parceria com a UDO - União Desportiva do Oeste, para o Troféu Joaquim Agostinho.
- Cedência de banca na Feira Rural à Creche do Povo, à APECI, ao Centro Social e Paroquial de Torres Vedras, ao Movimento ao Serviço da Vida - Crescer em Família, à Associação Incluir Mais, à Associação 4 Corações e ao Centro Comunitário de Torres Vedras.
- Realização de noites de Fados na Ribeira de Pedrulhos, em parceria com a Câmara Municipal e o Grupo Formas de Fado.
- Realização das Merendas do Acordeão na sede da Associação Cultural e Beneficente Mártir S. Sebastião da Ribeira de Matacães.



Freguesia de Santa Maria, São Pedro e Matacães

ÁREA SOCIAL

Esta Junta de Freguesia colabora com várias entidades no âmbito da Ação Social, desenvolvendo também projetos e assegurando a prestação de serviços neste sentido. Fazem parte desses projetos:

- POAPMC - Programa Operacional Apoio Pessoas Mais Carenciadas.
- Lenha Solidária.
- Hortas Comunitárias.
- Fisioterapia Paliativa.
- Projeto Domicílios.
- Apoio ao Projeto Saúde d' Ouro.
- Cartão Sénior.
- Clube Sénior.
- Desporto Sénior.
- Festas de Torres Vedras, Almoço Sénior e Festival das Vindimas.
- Oficinas do Saber.
- Passeio Sénior.
- Programa para a Participação em Obras de Conservação, Reparação ou Beneficiação de Habitações Degradadas.
- "Miminho da Freguesia".
- Gabinete de Apoio Psicossocial.
- Mercado JUNTAR.

Nesta área dinamizamos ao longo do ano a Comissão Social da Freguesia de Santa Maria São Pedro e Matacães.



Freguesia de Santa Maria, São Pedro e Matacães

CEMITÉRIOS

Esta Junta de Freguesia continua a desenvolver um trabalho rigoroso de atualização da informação referente aos cemitérios, com os dados informatizados e partilhados entre os serviços administrativos e os serviços dos cemitérios.

Neste período procedemos à assinatura do Contrato de Concessão para a "Conceção, Construção e Concessão do Crematório de Torres Vedras", no Cemitério de São Miguel e iniciámos as obras de construção do Crematório.

Procedemos à revisão do Projeto de Especialidades do Crematório de Torres Vedras.

Realizámos as exumações nos talhões 6 e 46 e preparamos o procedimento para iniciar as exumações no talhão 8 e 9 no Cemitério de São Miguel.

Tem esta Junta de Freguesia também zelado pelo melhoramento destes espaços e do serviço neles prestados, através de:

- Limpeza geral do exterior e jardins;
- Limpeza das instalações sanitárias;
- Recuperação de bancos de jardim;
- Arranjo de canteiros;
- Isolamento e pintura de ossários;
- Pintura e colocação dos abaulamentos;
- Pintura de muros;
- Execução de 120 ossários no Cemitério de São Miguel.
- Início da construção de 18 gavetões no Cemitério de São Miguel.

Projetámos os trabalhos de execução de pavimentos e de nova rede de drenagem no Cemitério de São Miguel.

Efetuámos a reparação de muros e procedemos à colocação de um corrimão no Cemitério de Matacães.



OBRAS E EQUIPAMENTOS

Esta Junta de Freguesia executou vários trabalhos pelo setor de obras e equipamentos no ano de 2024. Estas obras tiveram como linha de orientação o plano de atividades para o presente ano.

Neste período executámos trabalhos diversos de reparação e manutenção em estradas, arruamentos, largos, saneamento pluvial, caminhos vicinais e outras situações sinalizadas e essenciais.

Executámos limpezas de espaços públicos, de largos e jardins, de ruas, de associações e seus espaços envolventes. Procedemos à limpeza de bermas e valetas na Freguesia.

Os caminhos vicinais continuaram também a ser intervencionados um pouco por toda a Freguesia.

Procedemos à aquisição de maquinaria e equipamento diverso de forma a melhorar a nossa resposta aos diversos trabalhos que nos surgem diariamente.

Procedemos à aquisição de um empilhador 100 % elétrico de forma a melhorar a nossa resposta.

Executámos rampas de acesso ao Convento do Varatojo, melhorando assim o acesso ao local.

Executámos rampa de acesso na Casa do Povo de Matacães.

Concluímos a construção de Passeios Pedonais entre o Pavilhão Multiusos e o Viaduto de ligação ao Varatojo.

Concluímos a construção de Passeios Pedonais entre o Sarge e Torres Vedras.

Concluímos a construção de Passeio Pedonal na Ribeira de Pedrulhos, na Rua de São Miguel.

Concluímos a construção de passeio pedonal na Av. Carlos Lopes em Torres Vedras.

Construímos, em parceria com a Câmara Municipal, o Parque Verde Horácio Orlando da Silva, no Sarge.

Construímos a Loja e mercearia Social, no Largo Justino Freire, em Torres Vedras.

De referir que, ao nível da rede viária, temos vindo a efetuar várias reparações por administração direta, através da aplicação de massas frias, bem como diversas intervenções mais profundas, em parceria com a Câmara Municipal.

Destacamos os seguintes arruamentos:

Em Torres Vedras.

- Rotunda Pelotão junto ao Arena Shopping;



Freguesia de Santa Maria, São Pedro e Matacães

- Avenida da Liberdade;
- Rua António Augusto Cabral;
- Rua São Gonçalo de Lagos;
- Rua Raimundo Porta.

O CM 1069 entre o Castro do Zambujal e o Casal do Repelão.

No Casal da Cruz.

- Rua do Poço.

No Casal do Ouriço.

Entre o Paúl e a Fonte Grada.

- Estrada da Pintora.

Efetuámos intervenções diversas nas Escolas e Jardins de Infância da Freguesia, tais como:

- Colocação de nova caixilharia na EB do Paúl.
- Reparação do muro exterior na EB de Matacães.
- Execução de drenagem pluvial e colocação de grelhas na EB / JI do Barro.



LIMPEZA URBANA

Tendo esta Junta de Freguesia um papel ativo na limpeza urbana, damos conta do trabalho efetuado por este setor:

- Varredura manual e varredura mecânica de ruas e passeios (folhas).
- Limpeza de papeleiras e reposição de sacos para os dejetos dos canídeos.
- Limpeza e lavagem das paragens de autocarros e de espaços públicos.
- Corte de ervas em passeios.
- Corte de relvas.
- Manutenção e limpeza da vinha localizada no separador na Avenida da Liberdade.
- Limpeza e desobstrução de coletores e aquedutos.
- Limpeza das Hortas Comunitárias.
- Apoio na Limpeza da Passagem de Ano em Santa Cruz, a pedido da Junta de Freguesia da Silveira.
- Limpeza do Carnaval.
- Limpeza da Feira Rural.
- Limpeza das entradas da cidade para a Feira de São Pedro, bem como de todo o recinto da Expotorres e do Mercado Abastecedor.
- Recolha de monstros por toda a Freguesia.
- Apoio com pessoal e transporte na distribuição dos bens alimentares, no âmbito do programa POAPMC.
- Conclusão da Empreitada de Construção do Parque Verde da Boavista-Olheiros.
- Início da Construção do Parque Verde da Orjariça.
- Plantação de 1139 árvores e arbustos na sequência da 15ª edição da Reflorestação Nacional Torres Vedras.



CONCLUSÃO

Ao longo deste ano foram realizadas diversas ações, das quais destacamos:

- O lançamento do novo site da Junta de Freguesia.
- O lançamento do Vídeo Promocional da Freguesia intitulado “Chama a Junta”.
- A organização de dois atos eleitorais, tendo contado cada um deles, com 24 mesas de voto e 120 agentes eleitorais na Freguesia.
- As parcerias com a Cooperativa de Comunicação e Cultura para exposição na Feira de São Pedro, e com a UDO - União Desportiva do Oeste, para o Troféu Joaquim Agostinho.
- A assinatura do Contrato de Concessão para a "Conceção, Construção e Concessão do Crematório de Torres Vedras", e o início das obras de construção do Crematório.
- A construção de Passeios Pedonais entre o Pavilhão Multiusos e o Viaduto de ligação ao Varatojo, entre o entre o Sarge e Torres Vedras, na Ribeira de Pedrulhos e na Av. Carlos Lopes em Torres Vedras.
- A construção, em parceria com a Câmara Municipal, do Parque Verde Horácio Orlando da Silva, no Sarge e do Parque Verde da Boavista-Olheiros.
- A construção da Loja e mercearia Social, em Torres Vedras.
- A pavimentação de estradas e arruamentos em Torres Vedras (Rotunda Pelotão junto ao Arena Shopping, Avenida da Liberdade, Rua António Augusto Cabral, Rua São Gonçalo de Lagos e Rua Raimundo Porta); no CM 1069 entre o Castro do Zambujal e o Casal do Repelão; no Casal da Cruz (Rua do Poço); no Casal do Ouriço; entre o Paúl e a Fonte Grada (Estrada da Pintora).
- A Plantação de 1139 árvores e arbustos na sequência da 15ª edição da Reflorestação Nacional Torres Vedras.

É neste sentido, de respeito pela vontade e necessidades das pessoas, que continuamos a trabalhar, priorizando as medidas que tomamos e encaminhando as que vão além do âmbito de atuação da Junta de Freguesia.



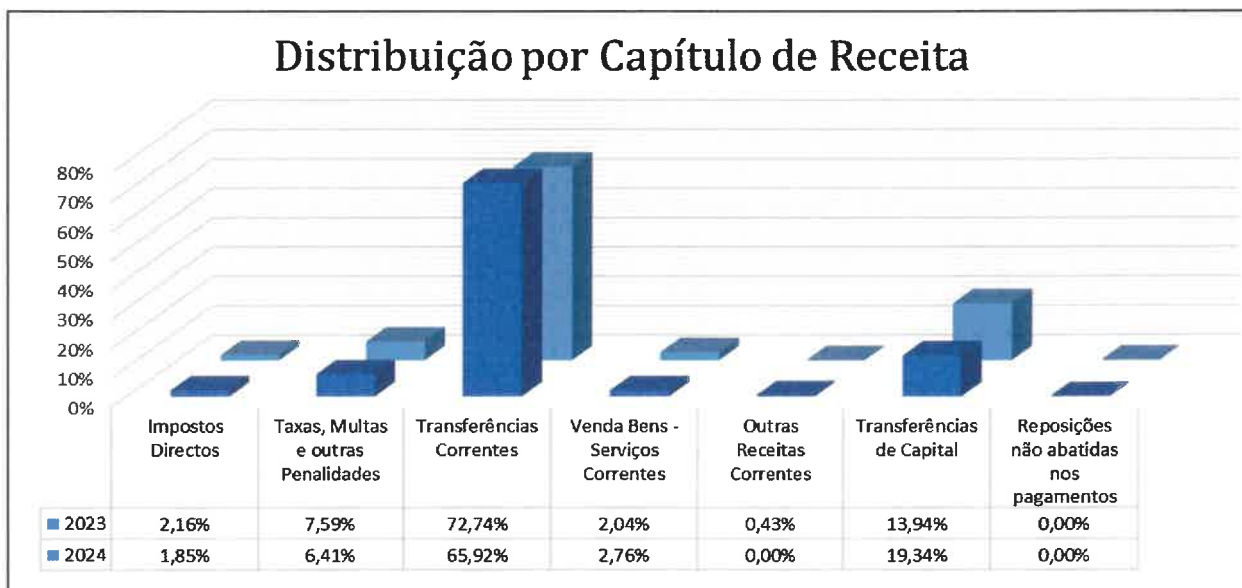
ANÁLISE DA SITUAÇÃO ORÇAMENTAL

1. RECEITA

A receita orçamental efetiva (não inclui saldo da gerência anterior) cobrada, referente a 31 de dezembro de 2024, ascendeu a 2 457 860,68 euros (a 31.12.2023 foi de 2 165 483,20 euros), conforme detalhe apresentado no quadro que se segue:

Evolução das Receitas Cobradas por Capítulo Económico						
CAPITULOS	2023		2024			
	Realizado	% Peso nas Receitas	Previsto	Realizado	% Execução	% Peso nas Receitas
Impostos Directos	47 218,82 €	2,16%	47 500,00 €	47 325,96 €	99,63%	1,85%
Taxas, Multas e outras Penalidades	166 104,35 €	7,59%	195 000,00 €	163 616,39 €	83,91%	6,41%
Transferências Correntes	1 592 629,87 €	72,74%	1 686 561,81 €	1 682 799,68 €	99,78%	65,92%
Venda Bens - Serviços Correntes	44 762,54 €	2,04%	68 720,00 €	70 407,79 €	102,46%	2,76%
Outras Receitas Correntes	9 492,50 €	0,43%	100,00 €	0,00 €	0,00%	0,00%
Total das Receitas Correntes	1 860 208,08 €	84,96%	1 997 881,81 €	1 964 149,82 €	98,31%	76,95%
Transferências de Capital	305 275,12 €	13,94%	508 602,31 €	493 710,86 €	97,07%	19,34%
Reposições não abatidas nos pagamentos	0,00 €	0,00%	50,00 €	0,00 €	0,00%	0,00%
Total das Receitas Orçamentais	2 165 483,20 €	98,90%	2 506 534,12 €	2 457 860,68 €	98,06%	96,29%
Saldo da Gerência Anterior	24 002,82 €	1,10%	94 804,48 €	94 804,48 €	100,00%	3,71%
TOTAL	2 189 486,02 €	100%	2 601 338,60 €	2 552 665,16 €	98,13%	100%

Distribuição por Capítulo de Receita





Freguesia de Santa Maria, São Pedro e Matacães

As receitas da Junta de Freguesia repartem-se em receitas correntes no montante de 1 964 149,82 euros (76,95%), Receita de Capital com 493 710,86 euros (19,34%) e Saldo da Gerência Anterior no valor de 94 804,48 euros (3,71%), tendo, no período em referência, a execução da receita atingido 98,13% da receita prevista.

Como mencionado supra e à semelhança dos anos anteriores, o capítulo de receitas correntes mais representativo é o das *Transferências Correntes*, com 1 682 799,68 euros, o que equivale a 65,92% da receita total. Neste montante estão incluídas, entre outras, as transferências do Orçamento de Estado de natureza corrente, relativas ao Fundo de Financiamento da União das Freguesias e à Lei n.º 50/2018, de 16 de agosto, bem como, as transferências recebidas por parte da Câmara Municipal de Torres Vedras, no âmbito dos Contratos Interadministrativos e Protocolos de Delegação de Competências.

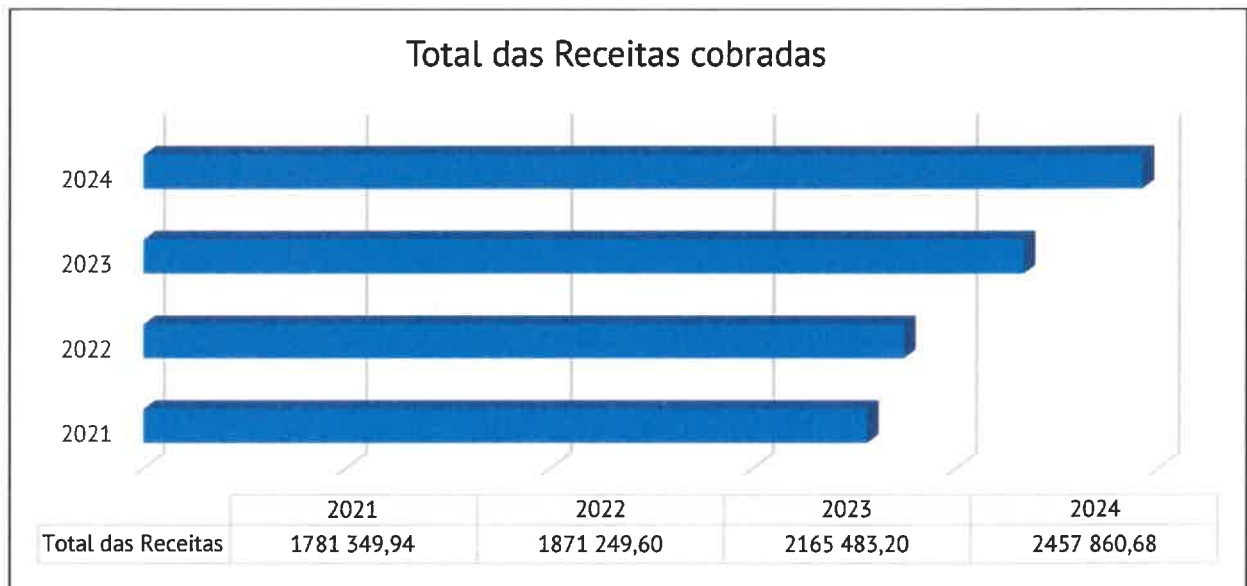
Do total de receitas arrecadadas, as próprias apresentam um montante de 281 350,14 euros, ou seja, o peso das receitas próprias sobre a totalidade da receita arrecadada é de 11,46%, o que significa que a Freguesia de Santa Maria, São Pedro e Matacães evidencia alguma dependência das Receitas provenientes de transferências, nomeadamente do Município e Administração Central.

	2023	2024
Total Receita Arrecadada	2 165 483,20	2 457 860,68
Total Receita Próprias	267 578,21	281 350,14
<i>Peso das Receitas Próprias</i>	12,36%	11,45%



1.1. Evolução total da receita cobrada (4 anos)

ANO	RECEITA CORRENTE	RECEITA DE CAPITAL	TOTAL DA RECEITA	Evolução %
2021	1 531 918,34	249 431,60	1 781 349,94	-
2022	1 677 813,30	193 436,30	1 871 249,60	5%
2023	1 860 208,08	305 275,12	2 165 483,20	16%
2024	1 964 149,82	493 710,86	2 457 860,68	14%

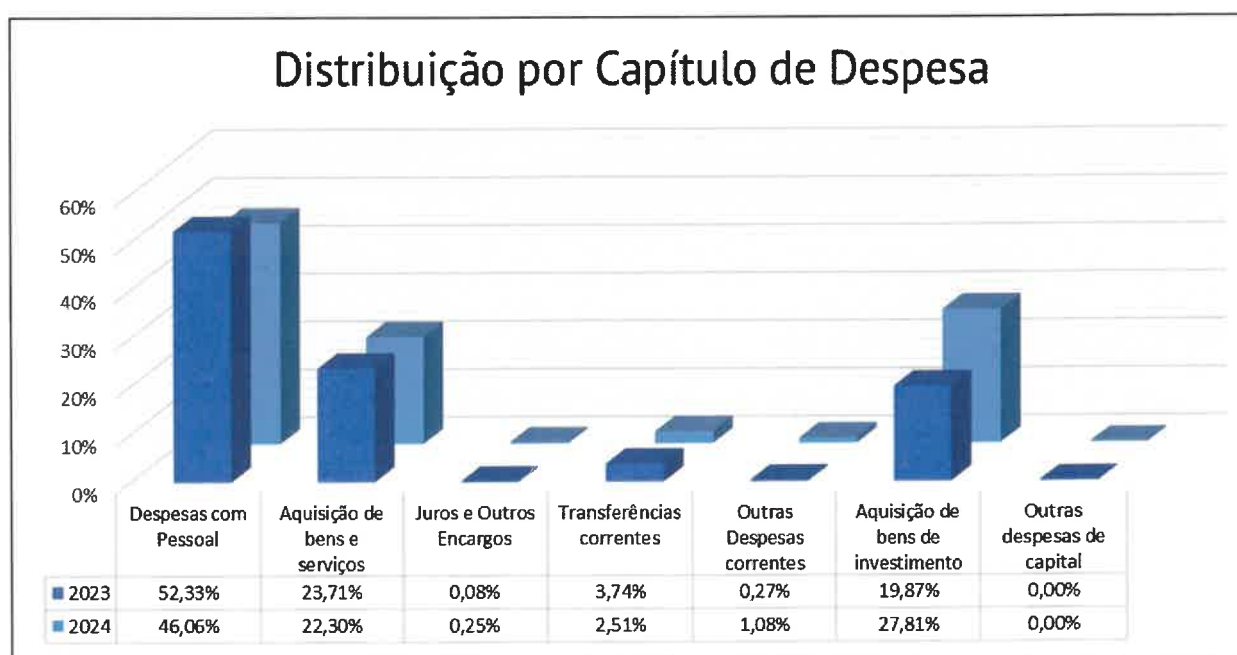




2. DESPESA

Findo o exercício económico de 2024, o detalhe das despesas apresenta-se de acordo com o quadro infra:

Distribuição por Capítulo de Despesa						
CAPITULOS	2023		2024			
	Despesa Paga	% Peso nas Despesas	Despesa Corrigida	Despesa Paga	% Execução	% Peso nas Despesas
Despesas com Pessoal	1 096 103,31 €	52,33%	1 199 798,00 €	1 160 341,30 €	96,71%	46,06%
Aquisição de bens e serviços	496 657,34 €	23,71%	581 231,60 €	561 832,74 €	96,66%	22,30%
Juros e Outros Encargos	1 677,40 €	0,08%	6 726,57 €	6 193,65 €	92,08%	0,25%
Transferências correntes	78 296,87 €	3,74%	64 435,00 €	63 121,23 €	97,96%	2,51%
Outras Despesas correntes	5 738,81 €	0,27%	27 847,36 €	27 217,43 €	97,74%	1,08%
Total das Despesa Correntes	1 678 473,73 €	80,13%	1 880 038,53 €	1 818 706,35 €	96,74%	72,19%
Aquisição de bens de investimento	416 127,81 €	19,87%	721 200,07 €	700 465,51 €	97,12%	27,81%
Outras despesas de capital	80,00 €	0,00%	100,00 €	0,00 €	0,00%	0,00%
Total das Despesas Capital	416 207,81 €	19,87%	721 300,07 €	700 465,51 €	97,11%	27,81%
TOTAL	2 094 681,54 €	100%	2 601 338,60 €	2 519 171,86 €	96,84%	100%





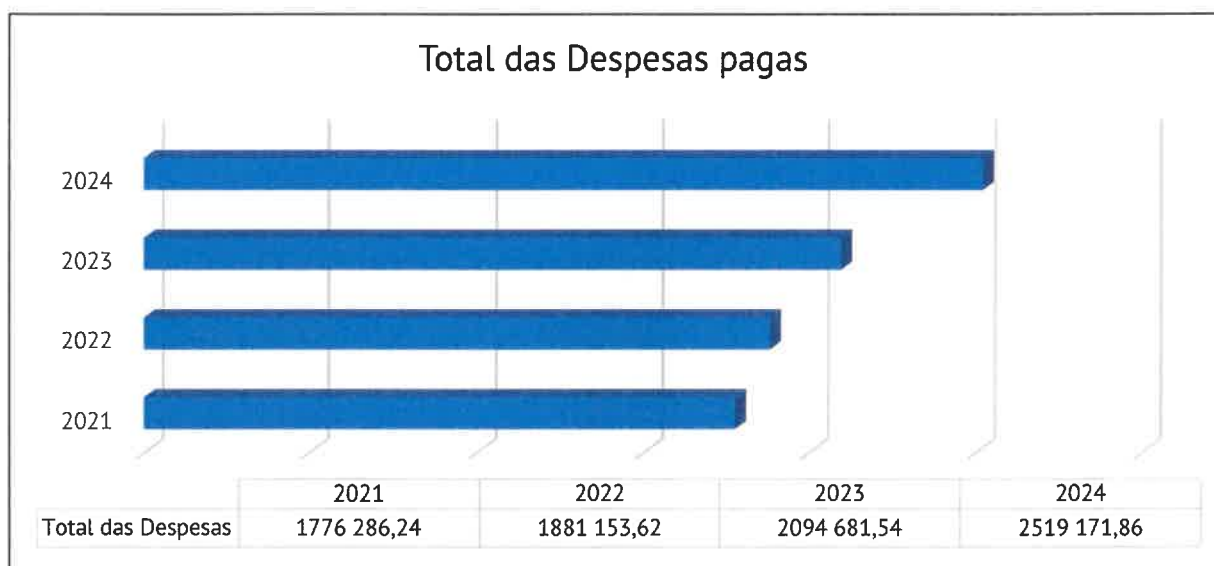
Freguesia de Santa Maria, São Pedro e Matacães

A despesa paga no período em análise ascendeu a 2 519 171,86 euros (em 2023: 2 094 681,54 euros), o que equivale a um grau de execução de 96,84% da despesa prevista.

Por sua vez, o capítulo económico que mais contribuiu para a despesa total foi o da *Despesas com Pessoal* com 1 160 341,30 euros, correspondendo a 46,06% da despesa paga, seguidos da *Aquisição de bens de investimento* que registaram 700 465,51 euros e representam 27,81% da despesa paga.

2.1. Evolução total da Despesa paga (4 anos)

ANO	DESPEZA CORRENTE	DESPEZA DE CAPITAL	TOTAL DA DESPESA	Evolução %
2021	1 632 174,43	144 111,81	1 776 286,24	-
2022	1 681 686,50	199 467,12	1 881 153,62	6%
2023	1 678 473,73	416 207,81	2 094 681,54	11%
2024	1 818 706,35	700 465,51	2 519 171,86	20%

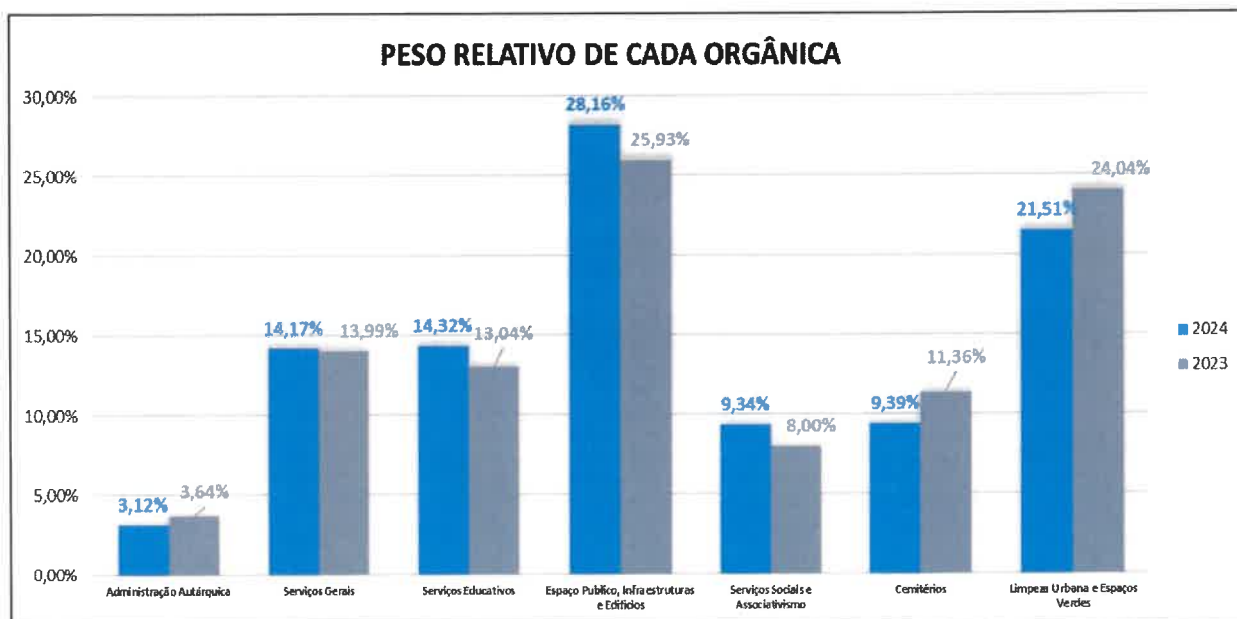




2.2. DESPESA SEGUNDO A CLASSIFICAÇÃO ÔRGANICA

No quadro e gráficos seguintes, pode constatar-se que o *Espaço Público, Infraestruturas e Edifícios* é a classificação orgânica que maior peso apresenta na estrutura de custos, com um peso de 28,16% na despesa executada, e um montante de 709 333,69 euros.

Dotações Orgânicas				
Classificação Orgânica	2023	%	2024	%
Administração Autárquica	76 267,29 €	3,64%	78 662,13 €	3,12%
Serviços Gerais	293 136,03 €	13,99%	356 901,59 €	14,17%
Serviços Educativos	273 224,46 €	13,04%	360 777,97 €	14,32%
Espaço Público, Infraestruturas e Edifícios	543 122,89 €	25,93%	709 333,69 €	28,16%
Serviços Sociais e Associativismo	167 514,40 €	8,00%	235 238,69 €	9,34%
Cemitérios	237 863,12 €	11,36%	236 459,72 €	9,39%
Limpeza Urbana e Espaços Verdes	503 553,35 €	24,04%	541 798,07 €	21,51%
Total	2 094 681,54 €	100%	2 519 171,86 €	100%






Freguesia de Santa Maria, São Pedro e Matacães

RESUMO DAS DESPESAS SEGUNDO A CLASSIFICAÇÃO ECONÓMICA-ORGÂNICA							
CLASSIF. ORGÂNICA	01	02	03	04	05	06	07
	Administração Autárquica	Serviços Gerais	Serviços Educativos	Espaço Público, Infraestruturas e Edifícios	Serviços Sociais e Associativismo	Cemitérios	Limpeza Urbana e Espaços Verdes
01	Despesas com Pessoal	78 662,13	154 867,58	234 197,31	20 780,23	129 633,72	371 991,51
02	Aquisição de bens e serviços	0,00	116 466,42	113 367,44	26 072,04	28 039,59	125 197,67
03	Juros e outros encargos	0,00	1 768,14	0,00	0,00	0,00	4 425,51
04	Transferências correntes	0,00	0,00	0,00	63 121,23	0,00	0,00
06	Outras despesas correntes	0,00	27 217,43	0,00	0,00	0,00	0,00
	Total das Despesas Correntes	78 662,13	273 102,14	347 564,75	109 973,50	157 673,31	501 614,69
07	Aq. de bens de investimento	0,00	87 675,83	361 768,94	125 265,19	78 786,41	40 183,38
08	Outras despesas de capital	0,00	0,00	0,00	0,00	0,00	0,00
	Total das Despesas de Capital	0,00	87 675,83	361 768,94	125 265,19	78 786,41	40 183,38
	Total Geral	78 662,13	360 777,97	709 333,69	235 238,69	236 459,72	541 798,07
	% Total	3,12%	14,17%	28,16%	9,34%	9,39%	21,51%
	TOTAL	1 160 341,30	561 832,74	6 193,65	63 121,23	27 217,43	1 818 706,35
	%	46,06%	22,30%	0,25%	2,51%	1,08%	72,19%

Total por Classificação Orgânica (valor relativo)





3. EXECUÇÃO ORÇAMENTAL - RESULTADO

Analisadas as contas, verifica-se que a relação Receita/Despesas, acrescentando o saldo da gerência anterior, obtemos o saldo de execução orçamental para a gerência seguinte, que será de **33 493,30** euros.

Saldo da Gerência Anterior	Euros
Execução Orçamental	94 804,48
Operações de Tesouraria	500,00
	95 304,48

Saldo Para a Gerência Seguinte	Euros
Execução Orçamental	33 493,30
Operações de Tesouraria	500,00
	33 993,30



Freguesia de Santa Maria, São Pedro e Matações

ANÁLISE DA SITUAÇÃO ECONÓMICA E FINANCEIRA

A presente análise económica – financeira sintetiza os resultados alcançados pela Freguesia de Santa Maria, São Pedro e Matações, em 31 de dezembro de 2024.

Os dados analíticos que se seguem têm como função inferir sobre a gestão dos recursos financeiros e os meios indispensáveis a um funcionamento sustentável, através de elementos fornecidos pelo Balanço e a Demonstração de Resultados, onde nos é facultada a estrutura dos capitais e a forma como se alcançaram os resultados obtidos.

De acordo com o referencial contabilístico adotado, regime das pequenas entidades do SNC-AP, a prestação de contas é apresentada também na vertente financeira, pelo que os modelos das respetivas demonstrações apresentados são os constantes deste normativo, com as adaptações e melhorias introduzidas pela *UniLeo - Unidade de Implementação da Lei de Enquadramento Orçamental*.

1. BALANÇO

O Balanço é um instrumento contabilístico que reflete a situação económico-financeira das entidades, representando a sua situação patrimonial (ativo, passivo e património líquido) num determinado momento do tempo, regra geral, reportado ao final de cada ano:

- Ativo – representa os recursos detidos pela autarquia, suscetíveis de serem avaliados pecuniariamente, a partir dos quais se espera obter benefícios económicos futuros, reconhecendo os bens e direitos da entidade assim como os custos diferidos;
- Passivo – é o conjunto dos fundos obtidos externamente para o financiamento da atividade económica, onde são reconhecidas as obrigações e os proveitos diferidos;
- Património Líquido – reflete o valor do investimento realizado pelos responsáveis da entidade adicionado os lucros (ou deduzido de eventuais prejuízos). É a diferença entre o Ativo e o Passivo, obtendo-se assim a situação patrimonial da autarquia.

Balanço em 31 de dezembro de 2024		(em euros)	
Rubrica	31-12-2024	31-12-2023	
ATIVO			
Ativo Não Corrente			
Ativos fixos tangíveis	1 523 672,72	1 071 392,14	
Ativos intangíveis	0,00	0,00	
Total Ativo Não Corrente	1 523 672,72	1 071 392,14	



Freguesia de Santa Maria, São Pedro e Matacães

Ativo Corrente		
Devedores por transferências e subsídios não reembolsáveis	292,96	0,00
Clientes, contribuintes e utentes	8 030,00	3 000,00
Estado e outros entes públicos	0,00	0,00
Outras contas a receber	47 272,39	46 129,56
Diferimentos	5 811,56	8 463,13
Caixa e depósitos bancários	33 993,30	95 304,48
Total Ativo Corrente	95 400,21	152 897,17
TOTAL ATIVO	1 619 072,93	1 224 289,31

PATRIMÓNIO LÍQUIDO	31-12-2024	31-12-2023
Património Líquido		
Património/Capital	606 663,61	606 663,61
Reservas		0,00
Resultados transitados	127 521,17	-86 686,32
Outras variações no Património Líquido	444 687,51	114 720,88
Resultado líquido do período	60 044,98	214 207,49
Total Património Líquido	1 238 917,27	848 905,66

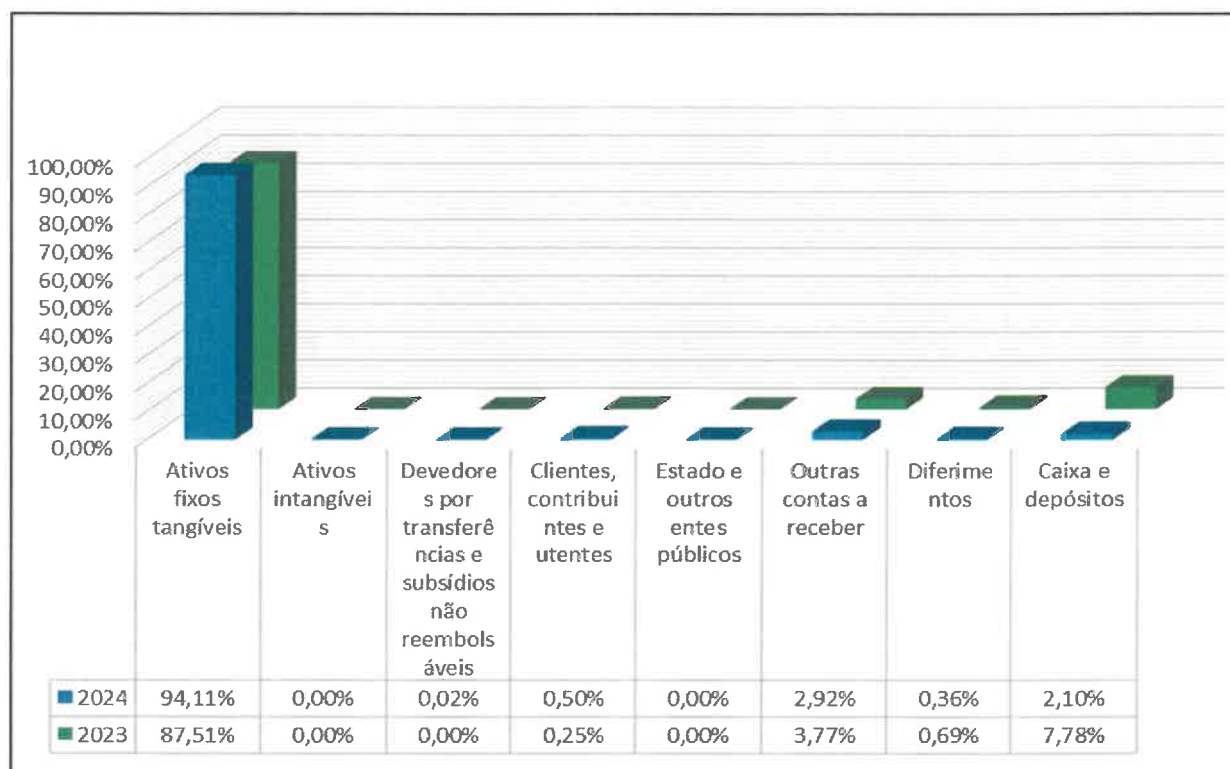
PASSIVO	31-12-2024	31-12-2023
Passivo Não Corrente		
Financiamentos obtidos	116 596,35	103 182,76
Total Passivo Não Corrente	116 596,35	103 182,76
Passivo Corrente		
Credores por transferências e subsídios não reembolsáveis	0,00	0,00
Fornecedores	6 299,38	12 213,36
Estado e outros entes públicos	23 015,00	8 120,25
Fornecedores de investimentos	0,00	0,00
Outras contas a pagar	134 244,93	121 867,28
Diferimentos	100 000,00	130 000,00
Total Passivo Corrente	263 559,31	272 200,89
Total Passivo	380 155,66	375 383,65
TOTAL PATRIMÓNIO LÍQUIDO E PASSIVO	1 619 072,93	1 224 289,31



1.1. ATIVO

O Ativo, a 31 de dezembro de 2024, cifrou-se em 1 619 072,93 euros, verificando-se um aumento face a 2023 de 394 783,62 euros. Esta variação, deveu-se, essencialmente, ao aumento dos Ativos fixos tangíveis em 452 280,58 euros, e da diminuição das disponibilidades (caixa e depósitos) em 61 311,18 euros.

Estrutura do Ativo



Contudo, e de acordo com o gráfico supra, salienta-se que tanto em 2024 como em 2023, a componente de maior relevo foram os Ativos Fixos Tangíveis, com um peso de 94,11% e 87,51%, respetivamente.

1.2. PATRIMÓNIO LÍQUIDO

O Património Líquido traduz-se na diferença entre o Ativo e Passivo tendo-se cifrado, a 31 de dezembro de 2024, em 848 905,66 euros, decompostos da seguinte forma:

- *Património/Capital*: 606 663,61 euros – diferencial registado entre *Ativo* e *Passivo* no momento de elaboração do balanço inicial, resultante da adoção pela primeira vez do novo referencial contabilístico, SNC-AP (contabilidade segundo a base do acréscimo);
- *Resultados Transitados*: 127 521,17 euros – regularizações não frequentes e materialmente relevantes que afetam o Património Líquido, mas não o resultado do período, nomeadamente as provenientes da



Freguesia de Santa Maria, São Pedro e Matacães

aplicação do SNC -AP pela primeira vez, bem como da aplicação do resultado líquido de 2023.

- *Outras Variações no Património Líquido:* 444 687,51 euros – corresponde ao valor do subsídio ao investimento rececionado, sem condições por cumprir e cuja execução já ocorreu, sendo a sua imputação, como rendimento, proporcional à vida útil dos respetivos investimentos (Câmara Municipal de Torres Vedras transferiu diversas verbas nos anos de 2022, 2023 e 2024), para as seguintes intervenções:

Quadro do Subsídio a Especializar - n.º de Inventário 708 - Reabilitação dos Lavadouros da Fonte Grada e do seu espaço exterior					
Ano	Taxa Amortização	Rendimento do Exercício	Rendimentos Acumulados	Rendimento a Reconhecer	Conta Rendimento a reconhecer
2022	10,00%	2 000,00 €	2 000,00 €	18 000,00 €	59.3.1.1.3.2.01
2023	10,00%	2 000,00 €	4 000,00 €	16 000,00 €	59.3.1.1.3.2.01
2024	10,00%	2 000,00 €	6 000,00 €	14 000,00 €	59.3.1.1.3.2.01
2025	10,00%	2 000,00 €	8 000,00 €	12 000,00 €	59.3.1.1.3.2.01
2026	10,00%	2 000,00 €	10 000,00 €	10 000,00 €	59.3.1.1.3.2.01
2027	10,00%	2 000,00 €	12 000,00 €	8 000,00 €	59.3.1.1.3.2.01
2028	10,00%	2 000,00 €	14 000,00 €	6 000,00 €	59.3.1.1.3.2.01
2029	10,00%	2 000,00 €	16 000,00 €	4 000,00 €	59.3.1.1.3.2.01
2030	10,00%	2 000,00 €	18 000,00 €	2 000,00 €	59.3.1.1.3.2.01
2031	10,00%	2 000,00 €	20 000,00 €	- €	59.3.1.1.3.2.01

Quadro do Subsídio a Especializar - n.º de Inventário 893 - Requalificação de espaço verde no Bairro Arenas					
Ano	Taxa Amortização	Rendimento do Exercício	Rendimentos Acumulados	Rendimento a Reconhecer	Conta Rendimento a reconhecer
2023	10,00%	2 000,00 €	2 000,00 €	18 000,00 €	59.3.1.1.3.2.02
2024	10,00%	2 000,00 €	4 000,00 €	16 000,00 €	59.3.1.1.3.2.02
2025	10,00%	2 000,00 €	6 000,00 €	14 000,00 €	59.3.1.1.3.2.02
2026	10,00%	2 000,00 €	8 000,00 €	12 000,00 €	59.3.1.1.3.2.02
2027	10,00%	2 000,00 €	10 000,00 €	10 000,00 €	59.3.1.1.3.2.02
2028	10,00%	2 000,00 €	12 000,00 €	8 000,00 €	59.3.1.1.3.2.02
2029	10,00%	2 000,00 €	14 000,00 €	6 000,00 €	59.3.1.1.3.2.02
2030	10,00%	2 000,00 €	16 000,00 €	4 000,00 €	59.3.1.1.3.2.02
2031	10,00%	2 000,00 €	18 000,00 €	2 000,00 €	59.3.1.1.3.2.02
2032	10,00%	2 000,00 €	20 000,00 €	- €	59.3.1.1.3.2.02



Freguesia de Santa Maria, São Pedro e Matacães

Quadro do Subsídio a Especializar - n.º de Inventário 894 - Requalificação das Instalações da Sede da Junta de Freguesia					
Ano	Taxa Amortização	Rendimento do Exercício	Rendimentos Acumulados	Rendimento a Reconhecer	Conta Rendimento a reconhecer
2023	5,00%	1 500,00 €	1 500,00 €	28 500,00 €	59.3.1.1.3.2.03
2024	5,00%	1 500,00 €	3 000,00 €	27 000,00 €	59.3.1.1.3.2.03
2025	5,00%	1 500,00 €	4 500,00 €	25 500,00 €	59.3.1.1.3.2.03
2026	5,00%	1 500,00 €	6 000,00 €	24 000,00 €	59.3.1.1.3.2.03
2027	5,00%	1 500,00 €	7 500,00 €	22 500,00 €	59.3.1.1.3.2.03
2028	5,00%	1 500,00 €	9 000,00 €	21 000,00 €	59.3.1.1.3.2.03
2029	5,00%	1 500,00 €	10 500,00 €	19 500,00 €	59.3.1.1.3.2.03
2030	5,00%	1 500,00 €	12 000,00 €	18 000,00 €	59.3.1.1.3.2.03
2031	5,00%	1 500,00 €	13 500,00 €	16 500,00 €	59.3.1.1.3.2.03
2032	5,00%	1 500,00 €	15 000,00 €	15 000,00 €	59.3.1.1.3.2.03
2033	5,00%	1 500,00 €	16 500,00 €	13 500,00 €	59.3.1.1.3.2.03
2034	5,00%	1 500,00 €	18 000,00 €	12 000,00 €	59.3.1.1.3.2.03
2035	5,00%	1 500,00 €	19 500,00 €	10 500,00 €	59.3.1.1.3.2.03
2036	5,00%	1 500,00 €	21 000,00 €	9 000,00 €	59.3.1.1.3.2.03
2037	5,00%	1 500,00 €	22 500,00 €	7 500,00 €	59.3.1.1.3.2.03
2038	5,00%	1 500,00 €	24 000,00 €	6 000,00 €	59.3.1.1.3.2.03
2039	5,00%	1 500,00 €	25 500,00 €	4 500,00 €	59.3.1.1.3.2.03
2040	5,00%	1 500,00 €	27 000,00 €	3 000,00 €	59.3.1.1.3.2.03
2041	5,00%	1 500,00 €	28 500,00 €	1 500,00 €	59.3.1.1.3.2.03
2042	5,00%	1 500,00 €	30 000,00 €	- €	59.3.1.1.3.2.03

Quadro do Subsídio a Especializar - n.º de Inventário 895 - Reabilitação do Largo da Oliveira em Matacães					
Ano	Taxa Amortização	Rendimento do Exercício	Rendimentos Acumulados	Rendimento a Reconhecer	Conta Rendimento a reconhecer
2023	10,00%	1 000,00 €	1 000,00 €	9 000,00 €	59.3.1.1.3.2.04
2024	10,00%	1 000,00 €	2 000,00 €	8 000,00 €	59.3.1.1.3.2.04
2025	10,00%	1 000,00 €	3 000,00 €	7 000,00 €	59.3.1.1.3.2.04
2026	10,00%	1 000,00 €	4 000,00 €	6 000,00 €	59.3.1.1.3.2.04
2027	10,00%	1 000,00 €	5 000,00 €	5 000,00 €	59.3.1.1.3.2.04
2028	10,00%	1 000,00 €	6 000,00 €	4 000,00 €	59.3.1.1.3.2.04
2029	10,00%	1 000,00 €	7 000,00 €	3 000,00 €	59.3.1.1.3.2.04
2030	10,00%	1 000,00 €	8 000,00 €	2 000,00 €	59.3.1.1.3.2.04
2031	10,00%	1 000,00 €	9 000,00 €	1 000,00 €	59.3.1.1.3.2.04
2032	10,00%	1 000,00 €	10 000,00 €	- €	59.3.1.1.3.2.04

Quadro do Subsídio a Especializar - n.º de Inventário 896 - Varredora aspiradora mecânica compacta com a capacidade de 2 m3					
Ano	Taxa Amortização	Rendimento do Exercício	Rendimentos Acumulados	Rendimento a Reconhecer	Conta Rendimento a reconhecer
2023	25,00%	3 929,17 €	3 929,17 €	90 370,93 €	59.3.1.1.3.2.05
2024	25,00%	23 575,03 €	27 504,20 €	66 795,90 €	59.3.1.1.3.2.05
2025	25,00%	23 575,03 €	51 079,22 €	43 220,88 €	59.3.1.1.3.2.05
2026	25,00%	23 575,03 €	74 654,25 €	19 645,85 €	59.3.1.1.3.2.05
2027	25,00%	19 645,85 €	94 300,10 €	- €	59.3.1.1.3.2.05



Freguesia de Santa Maria, São Pedro e Matacães

Quadro do Subsídio a Especializar - n.º de Inventário 906 - Requalificação Passeios Sarge					
Ano	Taxa Amortização	Rendimento do Exercício	Rendimentos Acumulados	Rendimento a Reconhecer	Conta Rendimento a reconhecer
2024	10,00%	5 250,00 €	5 250,00 €	84 750,00 €	59.3.1.1.3.2.06
2025	10,00%	9 000,00 €	14 250,00 €	75 750,00 €	59.3.1.1.3.2.06
2026	10,00%	9 000,00 €	23 250,00 €	66 750,00 €	59.3.1.1.3.2.06
2027	10,00%	9 000,00 €	32 250,00 €	57 750,00 €	59.3.1.1.3.2.06
2028	10,00%	9 000,00 €	41 250,00 €	48 750,00 €	59.3.1.1.3.2.06
2029	10,00%	9 000,00 €	50 250,00 €	39 750,00 €	59.3.1.1.3.2.06
2030	10,00%	9 000,00 €	59 250,00 €	30 750,00 €	59.3.1.1.3.2.06
2031	10,00%	9 000,00 €	68 250,00 €	21 750,00 €	59.3.1.1.3.2.06
2032	10,00%	9 000,00 €	77 250,00 €	12 750,00 €	59.3.1.1.3.2.06
2033	10,00%	9 000,00 €	86 250,00 €	3 750,00 €	59.3.1.1.3.2.06
2034	10,00%	3 750,00 €	90 000,00 €	- €	59.3.1.1.3.2.06

Quadro do Subsídio a Especializar - n.º de Inventário 941 - Requalificação do Jardim Público do Sarge					
Ano	Taxa Amortização	Rendimento do Exercício	Rendimentos Acumulados	Rendimento a Reconhecer	Conta Rendimento a reconhecer
2024	10,00%	7 291,67 €	7 291,67 €	117 708,33 €	59.3.1.1.3.2.07
2025	10,00%	12 500,00 €	19 791,67 €	105 208,33 €	59.3.1.1.3.2.07
2026	10,00%	12 500,00 €	32 291,67 €	92 708,33 €	59.3.1.1.3.2.07
2027	10,00%	12 500,00 €	44 791,67 €	80 208,33 €	59.3.1.1.3.2.07
2028	10,00%	12 500,00 €	57 291,67 €	67 708,33 €	59.3.1.1.3.2.07
2029	10,00%	12 500,00 €	69 791,67 €	55 208,33 €	59.3.1.1.3.2.07
2030	10,00%	12 500,00 €	82 291,67 €	42 708,33 €	59.3.1.1.3.2.07
2031	10,00%	12 500,00 €	94 791,67 €	30 208,33 €	59.3.1.1.3.2.07
2032	10,00%	12 500,00 €	107 291,67 €	17 708,33 €	59.3.1.1.3.2.07
2033	10,00%	12 500,00 €	119 791,67 €	5 208,33 €	59.3.1.1.3.2.07
2034	10,00%	5 208,33 €	125 000,00 €	0,00 €	59.3.1.1.3.2.07

Quadro do Subsídio a Especializar - n.º de Inventário 942 - Parque Verde Boavista Olheiros					
Ano	Taxa Amortização	Rendimento do Exercício	Rendimentos Acumulados	Rendimento a Reconhecer	Conta Rendimento a reconhecer
2024	10,00%	1 250,00 €	1 250,00 €	73 750,00 €	59.3.1.1.3.2.08
2025	10,00%	7 500,00 €	8 750,00 €	66 250,00 €	59.3.1.1.3.2.08
2026	10,00%	7 500,00 €	16 250,00 €	58 750,00 €	59.3.1.1.3.2.08
2027	10,00%	7 500,00 €	23 750,00 €	51 250,00 €	59.3.1.1.3.2.08
2028	10,00%	7 500,00 €	31 250,00 €	43 750,00 €	59.3.1.1.3.2.08
2029	10,00%	7 500,00 €	38 750,00 €	36 250,00 €	59.3.1.1.3.2.08
2030	10,00%	7 500,00 €	46 250,00 €	28 750,00 €	59.3.1.1.3.2.08
2031	10,00%	7 500,00 €	53 750,00 €	21 250,00 €	59.3.1.1.3.2.08
2032	10,00%	7 500,00 €	61 250,00 €	13 750,00 €	59.3.1.1.3.2.08
2033	10,00%	7 500,00 €	68 750,00 €	6 250,00 €	59.3.1.1.3.2.08
2034	10,00%	6 250,00 €	75 000,00 €	- €	59.3.1.1.3.2.08



Freguesia de Santa Maria, São Pedro e Matacães

Quadro do Subsídio a Especializar - n.º de Inventário 948 - Viatura Volkswagen Kombi matrícula BI-32-UX					
Ano	Taxa Amortização	Rendimento do Exercício	Rendimentos Acumulados	Rendimento a Reconhecer	Conta Rendimento a reconhecer
2024	20,00%	2 666,67 €	2 666,67 €	17 333,33 €	59.3.1.1.3.2.09
2025	20,00%	4 000,00 €	6 666,67 €	13 333,33 €	59.3.1.1.3.2.09
2026	20,00%	4 000,00 €	10 666,67 €	9 333,33 €	59.3.1.1.3.2.09
2027	20,00%	4 000,00 €	14 666,67 €	5 333,33 €	59.3.1.1.3.2.09
2028	20,00%	4 000,00 €	18 666,67 €	1 333,33 €	59.3.1.1.3.2.09
2029	20,00%	1 333,33 €	20 000,00 €	- €	59.3.1.1.3.2.09

Quadro do Subsídio a Especializar - n.º de Inventário 949 - Viatura Volkswagen Kombi matrícula BI-33-UX					
Ano	Taxa Amortização	Rendimento do Exercício	Rendimentos Acumulados	Rendimento a Reconhecer	Conta Rendimento a reconhecer
2024	20,00%	2 666,67 €	2 666,67 €	17 333,33 €	59.3.1.1.3.2.09
2025	20,00%	4 000,00 €	6 666,67 €	13 333,33 €	59.3.1.1.3.2.09
2026	20,00%	4 000,00 €	10 666,67 €	9 333,33 €	59.3.1.1.3.2.09
2027	20,00%	4 000,00 €	14 666,67 €	5 333,33 €	59.3.1.1.3.2.09
2028	20,00%	4 000,00 €	18 666,67 €	1 333,33 €	59.3.1.1.3.2.09
2029	20,00%	1 333,33 €	20 000,00 €	- €	59.3.1.1.3.2.09

Quadro do Subsídio a Especializar - n.º de Inventário 950 - Requalificação da EB1 de Torres Vedra					
Ano	Taxa Amortização	Rendimento do Exercício	Rendimentos Acumulados	Rendimento a Reconhecer	Conta Rendimento a reconhecer
2024	10,00%	833,33 €	833,33 €	49 166,67 €	59.3.1.1.3.2.10
2025	10,00%	5 000,00 €	5 833,33 €	44 166,67 €	59.3.1.1.3.2.10
2026	10,00%	5 000,00 €	10 833,33 €	39 166,67 €	59.3.1.1.3.2.10
2027	10,00%	5 000,00 €	15 833,33 €	34 166,67 €	59.3.1.1.3.2.10
2028	10,00%	5 000,00 €	20 833,33 €	29 166,67 €	59.3.1.1.3.2.10
2029	10,00%	5 000,00 €	25 833,33 €	24 166,67 €	59.3.1.1.3.2.10
2030	10,00%	5 000,00 €	30 833,33 €	19 166,67 €	59.3.1.1.3.2.10
2031	10,00%	5 000,00 €	35 833,33 €	14 166,67 €	59.3.1.1.3.2.10
2032	10,00%	5 000,00 €	40 833,33 €	9 166,67 €	59.3.1.1.3.2.10
2033	10,00%	5 000,00 €	45 833,33 €	4 166,67 €	59.3.1.1.3.2.10
2034	10,00%	4 166,67 €	50 000,00 €	- €	59.3.1.1.3.2.10

- *Resultado líquido do período:* 60 044,98 euros – resultado obtido em função dos gastos e rendimentos registados, respetivamente, nas contas das classes 6 e 7, explanadas na *Demonstração de Resultados*.



Freguesia de Santa Maria, São Pedro e Matacães

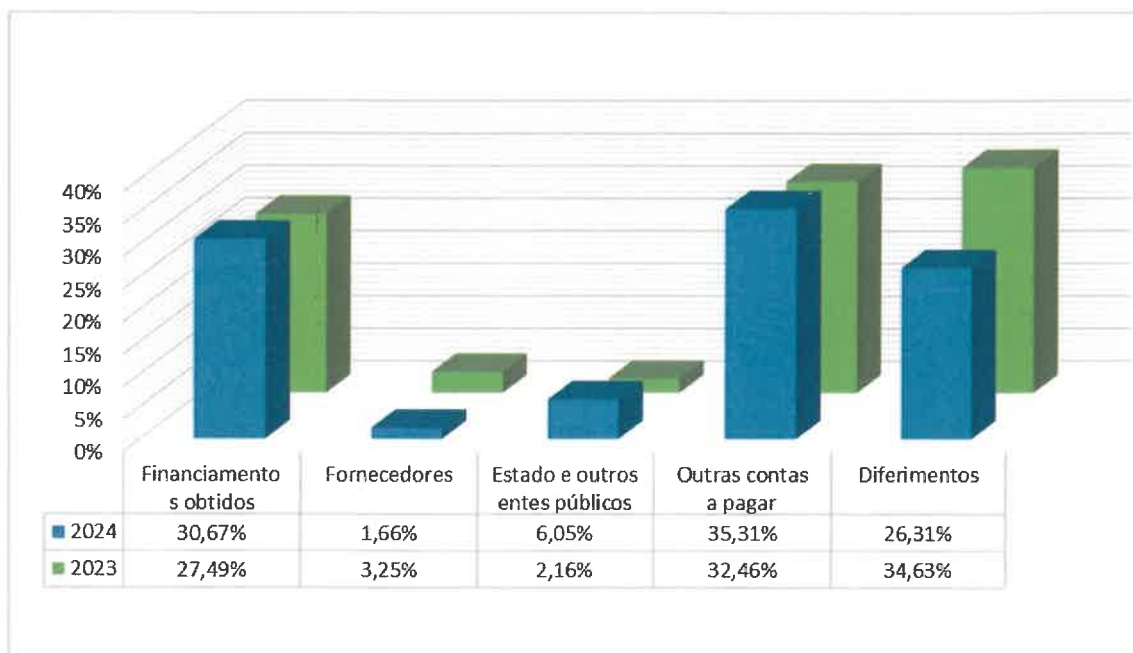
1.3. PASSIVO

Da análise ao Passivo corrente, constata-se que as rúbricas com maior ênfase são os Diferimentos (100 000,00 euros) e as Outras Contas a Pagar (134 244,93 euros), representando 26,31% e 35,31%, respetivamente.

A primeira integra os subsídios correntes e ao investimento já recebidos com condições ainda por cumprir (pe. subsidio obtido por parte da Câmara Municipal de Torres Vedras para o Construção de Passeios na Ribeira Pedrulhos, Passeios Sarge ou Parque Verde Boavista Olheiros, sendo que, quando estes se encontram integralmente executados, as respetivas quantias passam a ser escrituradas na Conta 593 - Transferências e Subsídios de Capital, incorporando as Outras Variações no Património Líquido (pe. subsidio atribuído ao abrigo do Contrato de Delegação de Competências para aquisição de varredora mecânica, entre outras).

Por sua vez, a segunda reporta-se aos gastos a reconhecer no próprio exercício, cujo pagamento só venha a incorrer no exercício seguinte (*Acréscimos de Gastos*) - faturas com encargos das instalações e decorrentes da atividade desenvolvida pela Junta de Freguesia (água, eletricidade, comunicações, entre outras – 2 261,41 euros), e estimativa de férias, subsídio de férias e respetivos encargos sociais (131 379,09 euros). entre outras de valor residual.

Estrutura do Passivo



Por sua vez, os valores observados em Estado e Outros Entes Públicos, referem-se às retenções processadas nos vencimentos de dezembro de 2024, que serão liquidadas em janeiro de 2025.



Freguesia de Santa Maria, São Pedro e Matações

2. DEMONSTRAÇÃO DE RESULTADOS

A Demonstração de Resultados evidencia os rendimentos obtidos e os gastos incorridos num determinado ano, refletindo o desempenho económico-financeiro da entidade enquanto o Balanço demonstra apenas a sua situação patrimonial.

DR em 31 de dezembro de 2024		(em euros)	
Rendimentos e Gastos	31/12/2024	31/12/2023	
Impostos, contribuições e taxas	215 785,18	226 518,98	
Vendas	0,00	0,00	
Prestações de serviços e concessões	71 704,95	254 616,54	
Transferências e subsídios correntes obtidos	1 816 803,50	1 510 330,99	
Fornecimentos e serviços externos	-771 726,75	-563 337,31	
Gastos com pessoal	-1 093 381,04	-1 054 285,85	
Transferências e subsídios concedidos	-72 619,91	-98 046,01	
Outros rendimentos	60 066,21	10 429,17	
Outros gastos	-17 438,70	-1 994,36	
Resultados antes de depreciações e resultados financeiros	209 193,44	284 232,15	
Gastos/reversões de depreciação e amortização	-149 148,46	-70 024,66	
Resultado operacional (antes de resultados financeiros)	60 044,98	214 207,49	
Juros e rendimentos similares obtidos	0,00	0,00	
Juros e gastos similares suportados	0,00	0,00	
Resultado antes de impostos	60 044,98	214 207,49	
Imposto sobre o rendimento	0,00	0,00	
Resultado líquido do período	60 044,98	214 207,49	

Os Rendimentos, a 31 de dezembro de 2024, totalizaram um montante de 2 164 359,84 euros e os Gastos - 2.104.314,86 euros, tendo-se obtido um *Resultado Líquido* do exercício positivo de 60 044,98 euros.

A variação dos rendimentos, em aproximadamente +162 000,00 euros, +8%, face a 2023, deve-se, essencialmente, a montantes de Transferências e subsídios correntes obtidos (Fundo de Financiamento de Freguesias e da Câmara Municipal de Torres Vedras).

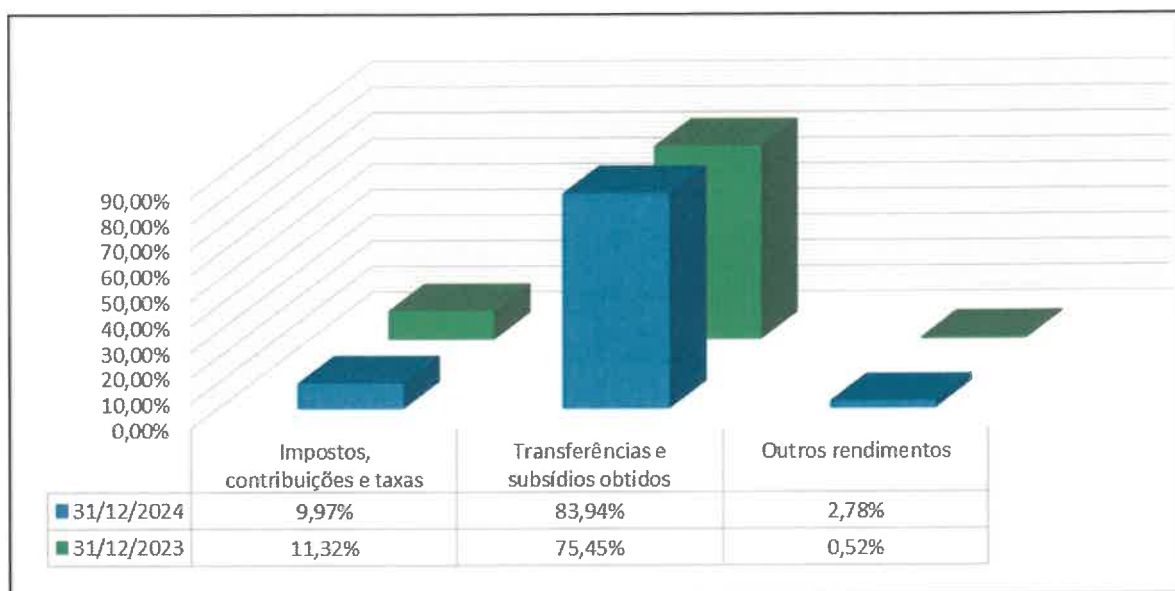
À semelhança da análise orçamental efetuada no presente documento, verifica-se que a componente com maior expressão nos *Rendimento Totais* é, também, a das *Transferências e Subsídios correntes obtidos* com 1 816 803,50 euros, correspondendo a 83,94% dos mesmos. Nesta incluem-se, entre outras, as transferências do Orçamento de Estado de natureza corrente, relativas ao Fundo de Financiamento das Freguesias, Lei n.º 50/2018, de 16 de



Freguesia de Santa Maria, São Pedro e Matacães

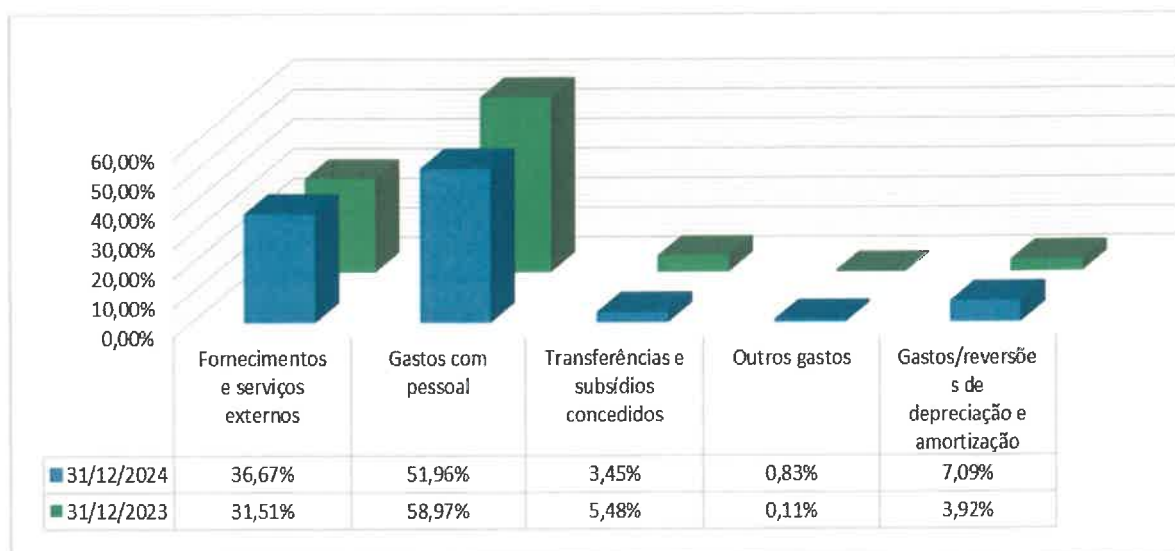
agosto, e as transferências recebidas por parte da Câmara Municipal de Torres Vedras, no âmbito dos Contratos Interadministrativos e Protocolos de Delegação de Competências.

Repartição dos Rendimentos



No que concerne à estrutura dos gastos, os *Gastos com pessoal* compreendem o elemento de maior relevo, com um peso de 51,96%, seguido dos *Fornecimentos e serviços externos*, que representam 36,67% dos gastos totais.

Repartição dos Gastos





3. INDICADORES DA ANÁLISE DA CONTABILIDADE PATRIMONIAL

Os indicadores da análise da contabilidade patrimonial revestem uma extrema importância na medida em que proporcionam uma síntese da informação financeira para a ajuda na tomada de decisões na gestão de qualquer entidade. Estes indicadores não são mais do que uma mera relação entre contas e agrupamentos de contas do Balanço e da Demonstração de Resultados.

3.1. SOLVABILIDADE

A solvabilidade é o indicador que permite avaliar a capacidade de regularizar de imediato todos os seus passivos. A existência de solvabilidade depende do grau de cobertura do passivo por fundos próprios e da capacidade da entidade para gerar resultados. Quanto maior o valor deste rácio, melhor a entidade responde aos seus compromissos mantendo a sua autonomia financeira.

$$\text{Rácio de Solvabilidade}_{2024} = \frac{\text{Património Líquido}}{\text{Passivo Total}} = \frac{1\,238\,917,27 \text{ euros}}{380\,155,66 \text{ euros}} = 3,25$$

$$\text{Rácio de Solvabilidade}_{2023} = \frac{\text{Património Líquido}}{\text{Passivo Total}} = \frac{848\,905,66 \text{ euros}}{375\,383,65 \text{ euros}} = 2,26$$

Em 2024, a autarquia apresenta uma capacidade de cobrir com meios próprios todos os compromissos existentes à data do Balanço cerca de 3,25 vezes, um aumento face a 2023.

3.2. AUTONOMIA FINANCEIRA

Este rácio pretende identificar a dependência da entidade face aos seus credores. É o indicador contrário ao do endividamento. Quanto maior o rácio, melhor a capacidade da entidade se autofinanciar.

$$\text{Autonomia Financeira}_{2024} = \frac{\text{Património Líquido}}{\text{Activo Total}} \times 100 = \frac{1\,238\,917,27 \text{ euros}}{1\,619\,072,93 \text{ euros}} \times 100 = 76,52\%$$

$$\text{Autonomia Financeira}_{2023} = \frac{\text{Património Líquido}}{\text{Activo Total}} \times 100 = \frac{848\,905,66 \text{ euros}}{1\,224\,289,31 \text{ euros}} \times 100 = 69,33\%$$

A autonomia financeira em 2024 sofreu um aumento face a 2023. A Capacidade de autofinanciamento é de 76,52%, representando um bom grau de autonomia financeira.



Freguesia de Santa Maria, São Pedro e Matacães

3.3. LIQUIDEZ GERAL

O rácio de liquidez geral representa a capacidade de fazer face aos compromissos de curto prazo. Quanto maior for este rácio maior a evidência de que os débitos a curto prazo podem ser atempadamente pagos nos prazos.

$$Liquidez\ Geral_{2024} = \frac{Ativo\ Corrente}{Passivo\ Corrente} \times 100 = \frac{95\ 400,21\ €}{263\ 559,31\ €} \times 100 = 36,20\%$$

$$Liquidez\ Geral_{2023} = \frac{Ativo\ Corrente}{Passivo\ Corrente} \times 100 = \frac{152\ 897,17\ €}{272\ 200,89\ €} \times 100 = 56,17\%$$

4. PROPOSTA DA APLICAÇÃO DE RESULTADOS

Nos termos da Portaria n.º 189/2016, de 14 de julho, que aprova as Notas de Enquadramento ao Plano de Contas Multidimensional, o qual faz parte como anexo III ao Decreto-Lei n.º 192/2015, de 11 de setembro (SNC-AP), o resultado líquido do exercício é transferido para a *Conta 56 – Resultados Transitados*.

Assim, dado o *Resultado Líquido* obtido ser positivo, no valor de 60 044,98 euros, e o saldo da *Conta 56 – Resultados Transitados* positivo, em 127 521,17 euros, propõe-se que o mesmo seja aplicado:

- Montante de 60 044,98 euros na *Conta 56.1 – Resultados Transitados*.